

シエクル SLC 214 適合表

2017.04 版

メーカー名			ECU		SLC
型式	エンジン	年式	場所	端子図	
			①	②	③

- ① → 車両ECU(エンジンコンピューター)の位置、下記(ECU場所)参照
- ② → 車両ECUの端子図番号、取り扱い説明書(ECU端子図集)参照
- ③ → SLC 214の適合品番です。



SLC214価格表			
品番	JAN	税抜価格	備考
SLC214-A	4580286161382	¥6,500	MT車専用
SLC214-B	4580286161399	¥6,500	MT車専用

平成	1	2	3	4	5	6	7	8	9	10	11	12	13	14	15	16	17	18	19	20
西暦	1989	1990	1991	1992	1993	1994	1995	1996	1997	1998	1999	2000	2001	2002	2003	2004	2005	2006	2007	2008

平成	21	22	23	24	25	26	27	28
西暦	2009	2010	2011	2012	2013	2014	2015	2016

ECU場所	
a: 助手席サイドドア	b: グローブBOX左
d: グローブBOX奥	e: センターコンソール奥
h: ステアリングコラム付近	i: メーターパネル右
k: センターコンソール右	L: E/Gルーム助手席側
n: 運転席後	o: 助手席後
g: E/Gルーム運転席側	r: E/Gルームクリーナー付近

トヨタ			ECU		SLC
型式	エンジン	年式	場所	端子図	

● let					
NCP6#	#NZ-FE	02.05~05.05	d	T08	A
● MR-8					
ZZW30	1ZZFE	99.10~*	o	T11	A
● MR-2					
AW11	4A-GE	84.06~89.09	m	T01	A
AW11	4A-GZE	86.08~89.09	m	T02	A
SW20	3S-GE	89.10~93.09	m	T05	A
SW20	3S-GE	93.10~97.09	m	T06	A
SW20	3S-GE	97.10~99.09	m	T11	A
SW20	3S-GTE	89.10~93.09	m	T05	A
SW20	3S-GTE	93.10~99.09	m	T05	A
● アルテッツァ					
SXE10	3S-GE	98.10~*	L	T12	A
● ヴィッツ					
SCP10	1SZFE	99.01~01.04	d	T07	A
NCP10-15	2NZFE	99.08~01.11	d	T07	A
SCP10	1SZ-FE	01.05~05.01	d	T08	A
NCP10-15	2NZ-FE	00.10~05.01	d	T08	A
NCP13	1NZ-FE	00.10~05.01	d	T07	A
SCP13	2SZ-FE	02.12~05.01	d	T08	A
● カルディヤ					
ST215W	3S-GTE	97.09~02.08	d	T11	A
● カローラレバンティノ					
AE86	4A-GE	83.05~87.04	a	T01	A
AE92	4A-GE	87.05~89.04	e	T01	A
AE92	4A-GE	89.05~91.05	e	T04	A
AE92	4A-GZE	87.05~89.04	e	T02	A
AE92	4A-GZE	89.05~91.05	e	T05	A
AE101	4A-GE	91.06~95.04	e	T04	A
AE101	4A-GZE	91.06~95.04	e	T05	A
AE111	4A-GE	95.05~00.07	e	T05	A
● スーブラ					
JZA70	1JZ-GTE	90.08~93.04	d	T06	A
JZA80	2JZ-GE	93.05~02.08	c	T10	A
JZA80	2JZ-GTE	93.05~97.07	c	T10	A
JZA80	2JZ-GTE	97.08~02.08	c	T14	A
● スタレット					
EP82	4E-FE	89.12~95.11	e	T03	A
EP82	4E-FTE		e	T03	A
EP91	4E-FE	95.12~*	d	T03	A
EP91	4E-FTE		d	T04	A
● セリカ・カレン					
ST185	3S-GTE	89.10~93.09	e	T05	A
ST20#	3S-GE	93.10~97.11	e	T06	A
ST20#	3S-GE	97.12~99.08	e	T11	A
ST205	3S-GTE	94.02~99.08	e	T05	A
ZZT231	1ZZ-FE	99.09~*	L	T11	A
● ソアラ					
JJZ30	1JZ-GTE	91.05~96.07	c	T09	A
JJZ30	1JZ-GTE	96.08~01.03	c	T09	A
● マークII・チェイサー・クレスター・ヴェロッサ					
JJX81	1JZ-GTE	90.08~92.09	d	T06	A
JJX90	1JZ-GE	92.10~96.06	e	T06	A
JJX90	1JZ-GTE		e	T09	A
JJX100	1JZ-GE	96.09~00.09	e	T09	A
JJX100	1JZ-GTE		e	T09	A

ニッサン			ECU		SLC
型式	エンジン	年式	場所	端子図	

● 180SX					
RS13	CA18DET	89.03~90.12	a	N05	A
RPS13	SR20DET	91.01~96.07	a	N02	A
RPS13	SR20DE	96.08~98.12	a	N02	A
RPS13	SR20DET		a	N02	A
● シルビア					
S13	CA18DE	88.05~90.12	a	N05	A
S13	CA18DET		a	N05	A
PS13	SR20DE	91.01~93.09	a	N02	A
PS13	SR20DET		a	N02	A
S14	SR20DE	93.10~98.12	a	N02	A
S14	SR20DET	93.10~96.05	a	N05	A
S14	SR20DET	96.06~98.12	a	N02	A
S15	SR20DE	99.01~02.08	a	N02	A
S15	SR20DET	99.01~02.08	a	N02	A
● スカイライン					
DR30	FJ20ET	81.10~84.07	a	N22	A
HR31	RB20DET	87.08~89.04	a	N01	A
R32	RB20DET	89.05~93.07	a	N05	A
BNR32	RB26DET	89.08~94.12	a	N05	A
#R33	RB25DE	93.08~98.04	a	N05	A
#R33	RB25DET		a	N05	A
BCNR33	RB26DET	95.01~98.12	a	N05	A
ER34	RB25DE	89.05~01.05	a	N09-2	A
ER34	RB25DET		a	N09-2	A
BNR34	RB26DET	99.01~*	a	N05	A
● ステージャ					
WGNC34改	RB26DET	97.10~01.09	a	N05	A
● セフィーロ					
A31	RB20DET	88.09~94.07	a	N05	A
● パルサー					
RNN14	SR20DET	90.08~94.12	e	N02	A
N15	SR16VE	97.09~*	e	N02	A
● フェアレディ Z					
Z32	VG30DE	89.07~02.08	c	N05	A
Z32	VG30DETT		c	N05	A
● プリメラ					
P10	SR20DE	90.02~95.08	e	N02	A
P11	SR20DE	95.09~00.12	e	N02	A
P11	SR20VE	97.09~00.12	e	N02	A
● マーチ					
K11	CG1#DE	92.01~02.02	e	N02	A
● ローレル					
C33	RB20DET	89.01~92.12	a	N05	A

スバル			ECU		SLC
型式	エンジン	年式	場所	端子図	

● インプレッサ					
GC-GF8	EJ20ターボ	92.10~96.08	c	F05	A
GC-GF8	EJ20ターボ	96.09~98.08	c	F02	A
GC-GF8	EJ20ターボ	98.09~00.09	c	F09	A
GD-GG#	EJ20ターボ	00.10~*	c	F11	A
● ヴィヴォ					
KK3-4	EN07(SO)	92.03~98.09	h	F03	A
● フォレスター					
SF5	EJ20ターボ	97.02~98.08	c	F02	A
SF5	EJ20ターボ	98.09~02.01	c	F09	A
SG5 MT	EJ20ターボ	02.02~04.12	c	F11	A
● プレオ *OHCIはマイルドチャージャー					
RA1-2	EN07(SO)	88.10~00.09	a	F06	A
RA1-2	EN07(SO)	00.10~*	a	F10	A
● レガシー					
BD-BG5	EJ20ターボ	93.10~96.05	c	F04	A
BD-BG5	EJ20ターボ	96.06~98.05	c	F02	A
BE-BH5	EJ20ターボ	98.06~01.04	c	F09	A
BE-BH5	EJ20ターボ	01.05~03.05	c	F11	A

マツダ			ECU		SLC
型式	エンジン	年式	場所	端子図	

● RX-7					
FD3S	13B-REW	91.12~95.11	a	m07	A
FD3S	13B-REW	95.12~*	a	m09	A
● ユーノロードスター					
NA6C	B6-ZE	89.09~93.07	c	m02	-
NA6C	BP-ZE	93.08~95.07	c	m02	A
NA6C	BP-ZE	95.08~97.12	c	m05	A
NA6C	B6ZE	98.01~02.05	c	m03	A
NB6C	B6ZE	02.06~05.08	c	m10	A
NB8C	BPZE	98.01~00.06	c	m03	A
NB8C	BPVE	00.07~05.08	c	m10	A
● ランティス					
CBA6P	BP-ZE	93.06~*	c	m05	A
CBA6P	KF-ZE		c	m05	A

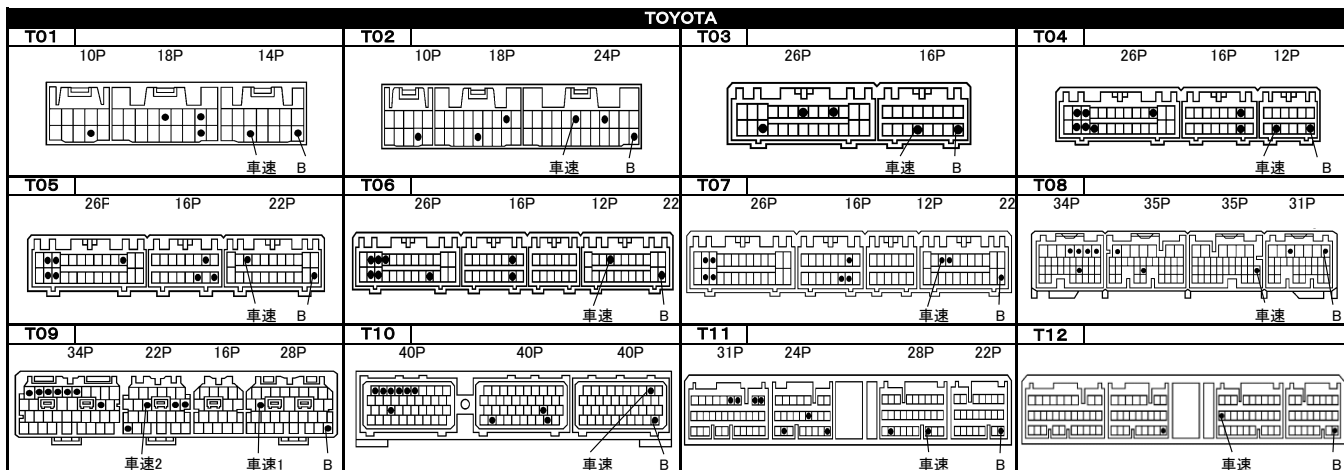
スズキ			ECU		SLC
型式	エンジン	年式	場所	端子図	

● アルト					
HA23V	K6A	98.10~04.09	r	S08	A
● アルトワークス					
H#11	F6Aターボ	94.11~97.03	b	S02	A
H#21	K6Aターボ	94.11~97.03	b	S03	A
H#21	K6Aターボ	97.04~98.09	b	S05	A
● カプチーノ					
EA11R	F6A	91.11~95.10	b	S01	A
EA21R	K6A	95.05~98.06	k	S05	A
● ジムニー					
JA11	F6A	90.02~95.10	b	S01	A
JA12	F6A	95.11~98.09	b	S02	A
JA22	K6A	95.11~98.09	b	S05	A

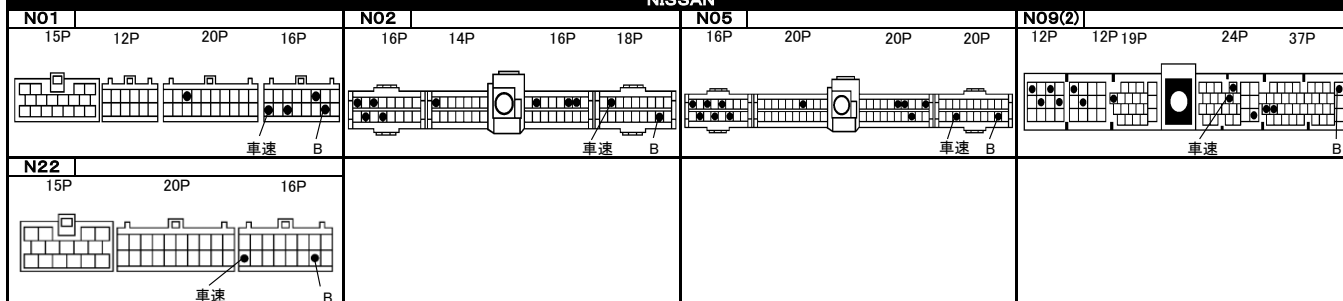
ダイハツ			ECU		SLC
型式	エンジン	年式	場所	端子図	

● YRV					
M200G	EJ-VE		d	D03	A
M2#1G	K3-VE	00.08~*	d	D03	A
M2#1G	K3-VET		d	D03	A
● オプティ					
L802S	JB-DET	98.11~01.09	d	D02	A
● コペン					
L880K	JB-DET	02.06~*	d	D03	B
● ミラ・ミラジーノ・アヴィ					
L7#0S	EF-DET	00.10~02.12	d	D03	A
● ムーブ					
L9#0S	EF-DET	98.10~00.09	d	D02	A
L9#2S	JB-DET		d	D02	A

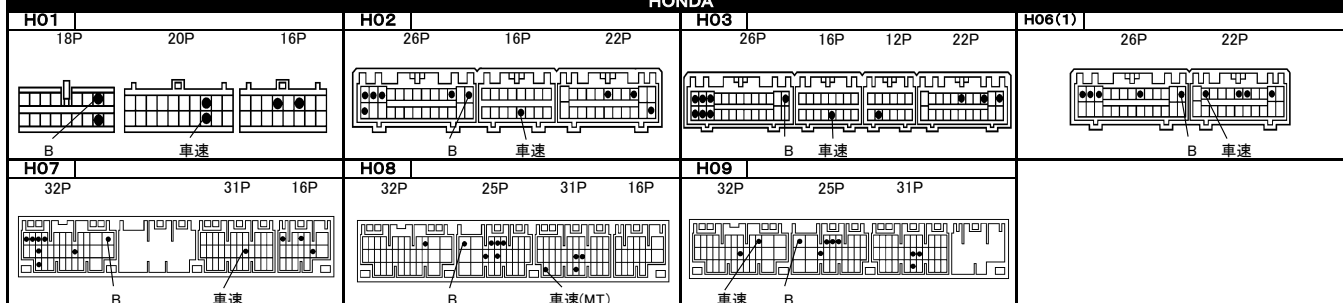
ECU端子図集



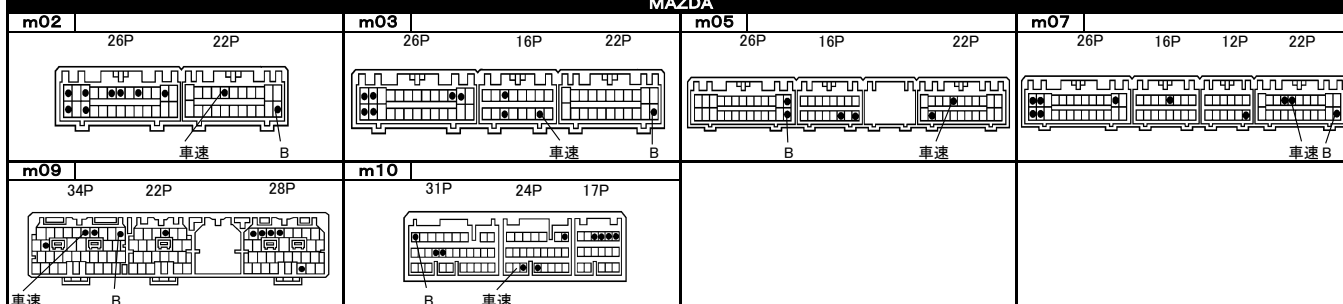
NISSAN



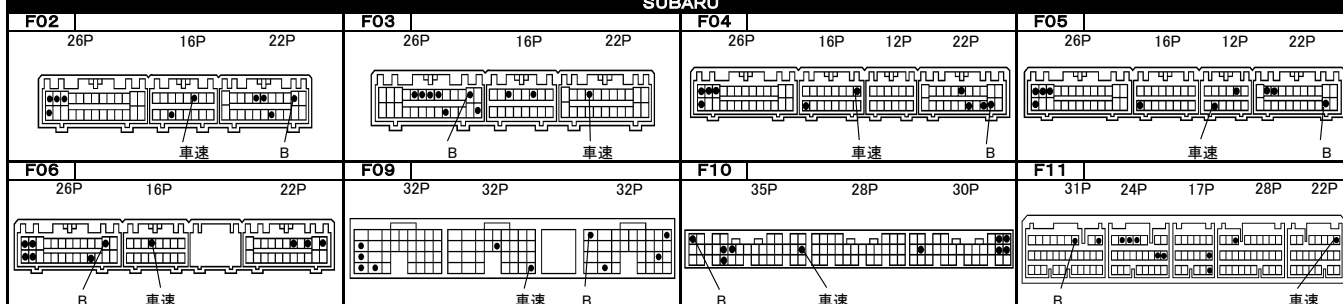
HONDA



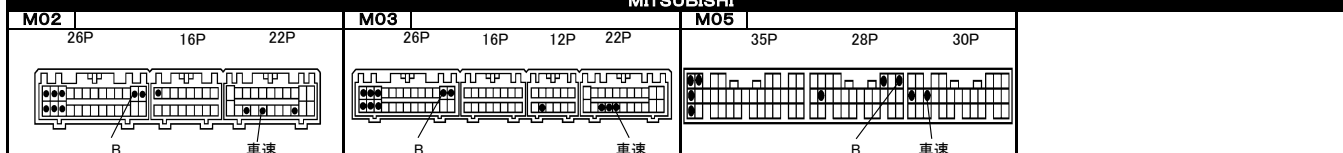
MAZDA



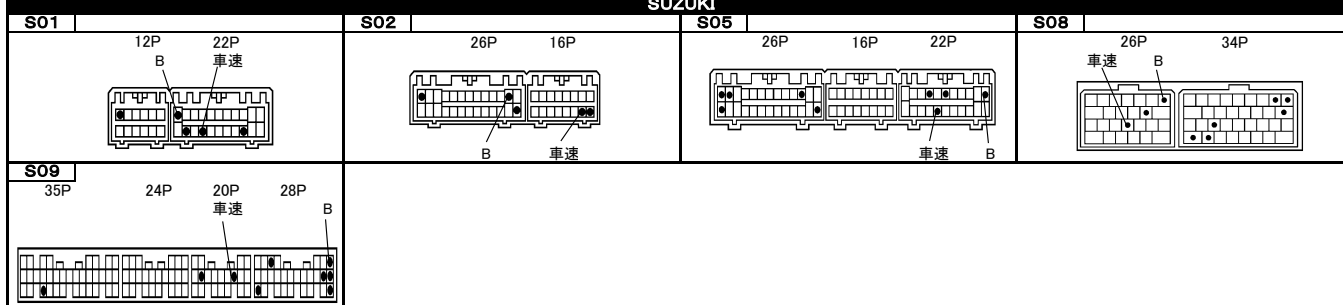
SUBARU



MITSUBISHI



SUZUKI



DAIHATSU

